

MANUAL DE INSTRUCCIONES

BTM Androloop

El **BTM Androloop** es un pequeño lazo hecho de silicona que se coloca sobre el pene antes de la actividad sexual. La clave del dispositivo es que ofrece al usuario la capacidad de aplicar tensión variable, de modo que sólo lo suficiente se ejerce presión sobre la uretra (el tubo de orina) para detener pérdidas de orina, pero no tanto que es incómodo de llevar. La capacidad de ajustar la tensión permite que el AndroLoop a ser individualizada para las necesidades de cada hombre. Este es el único dispositivo en el mercado que está pensada específicamente para el tratamiento de la incontinencia sexual.

¿Cuál es la ciencia detrás de BTM Androloop?

BTM Androloop proporciona compresión del pene circunferencial variable para lograr una compresión eficaz de la uretra (canal urinario) mientras se mantiene el flujo de sangre al pene, lo que permite tener una mejor erección y por mucho más tiempo.

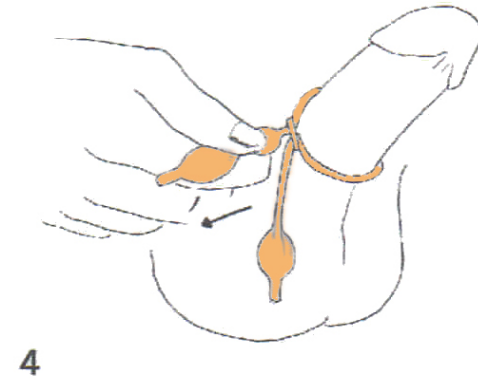
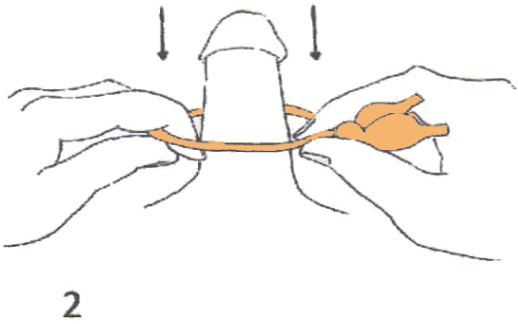
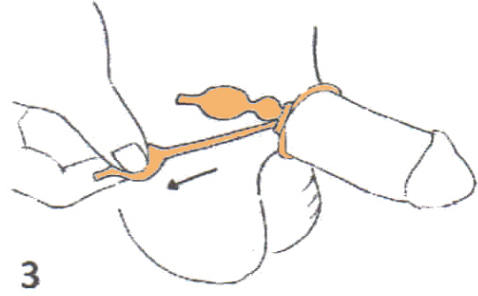
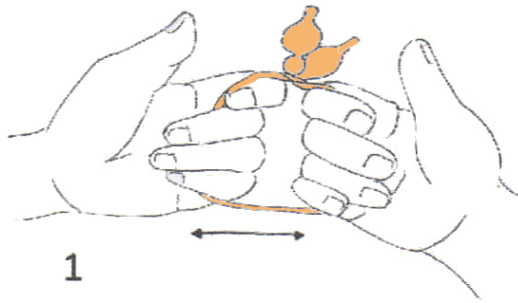
Advertencias y Precauciones:

Lea estas instrucciones antes de usar **BTM Androloop**. Este dispositivo puede causar lesiones si no se usa correctamente. **BTM Androloop** tiene como objetivo reducir la fuga de orina del pene durante la actividad sexual. Es una banda de constricción ajustable que se coloca y se aprieta en la base del pene. Con una tensión adecuada, el **BTM Androloop** comprime el canal de orina (uretra) en la parte inferior del pene y evita la fuga de orina sin causar molestias.

1. Consulte a su médico antes de usar el **BTM Androloop** si tiene enfermedad de Peyronie, algún trastorno de sangre o sangrado incluyendo anemia de células falciformes, una prótesis de pene permanente, una reducción de la sensación de pene o si tiene algún problema al usar el **BTM Androloop**.
2. No deje el **BTM Androloop** en su pene por más de 30 minutos. No se quede dormido usando el **BTM Androloop**. Dejar **BTM Androloop** en su pene durante demasiado tiempo puede resultar en daño permanente a su pene.
3. No utilice **BTM Androloop** bajo la influencia de drogas o alcohol.
4. No utilice **BTM Androloop** si no tiene el uso adecuado de las manos para retirar el dispositivo.
5. Siempre use la menor cantidad de tensión necesaria para prevenir la fuga urinaria durante la actividad sexual. Demasiada tensión puede causar hematomas en la base del pene.

Como usar BTM Androloop

1. Deslice el anillo hasta que esté adyacente a los extremos del lazo. Coloque los dedos dentro del lazo.
2. Coloque el pene erecto a través del lazo y deslice **BTM Androloop** hasta la base del pene.
3. Sujete el extremo de la lengüeta del tubo SIN la bola. Tire del pene para apretarlo a la tensión deseada. Debe usarse la menor cantidad de tensión que elimine la fuga urinaria.
4. Para quitar, agarre el extremo del tubo con la bola. Tire del pene para aflojarlo y quitarlo.



Cuidado y Reemplazo

1. Use sólo con lubricantes a base de agua. Los lubricantes a base de aceite pueden degradar el dispositivo.
2. Limpiar después del uso con agua tibia y jabón de manos ordinario.
3. Mantenga **BTM Androloop** seco entre usos.
4. Reemplace **BTM Androloop** después de 6 meses de uso o cuando muestre signos de desgaste tales como grietas.